



ASSOCIATION

Contact et Promotion

SAVOIR ÉVALUER LE NIVEAU DE LANGUE FRANÇAISE DES PUBLICS ALLOPHONES



OBJECTIFS

- Savoir identifier les niveaux de langue (CECRL)
- Distinguer le public en situation d'analphabétisme
- Connaître les compétences acquises selon les niveaux de langue (Cadre Européen Commun de Référence pour les Langues)
- Conduire une stratégie d'évaluation du niveau à partir d'une grille d'évaluation

PUBLIC

Toute personne en charge de l'accompagnement d'un public allophone, dont les conseillers, conseillères France Travail, les référent-es RSA, les conseillers et conseillères en insertion professionnelle, les travailleurs sociaux et travailleuses sociales.

Aucun prérequis

MOYENS PÉDAGOGIQUES

- Méthode expositive par la proposition d'apports théoriques
- Méthode active et étude de cas
- Approche de pair-aidance
- Échanges informels

MOYENS D'ÉVALUATION

- Évaluation en fin de session
- Remise d'une attestation
- Évaluation qualité par le stagiaire

MODALITÉS

- Intervenant-e : Alicia ROY, Responsable Secteur FLE
- Formation intra ou en -inter-structures
- Durée : 1 journée de 7h de formation
- Formation en intra : 900 €* (hors frais annexe)
- Formation en inter-structures : 150 €/ participant-e (entre 6 et 12 personnes)

*Non-assujetti à la TVA

SESSION INTER-STRUCTURES - AUTOMNE 2026

Octobre 2026, date à définir.

Lieu à définir, à Strasbourg

SUITE DU PARCOURS

- Formations professionnelles du GIP FCIP, de la Région Grand-Est
- MOOC du Cavilam
- Webinaires de Doc en stock
- DU FLE de l'université de Strasbourg



Centre de Formation


ASSOCIATION Contact et Promotion


INFORMATIONS PRATIQUES

CONTACTS

Association Contact et Promotion

 7/9 rue George Sand - 67200 Strasbourg


 03 88 29 94 15

 centre-formation@contact-promotion.org

<http://contact-promotion.org>

Responsable du Centre de Formation

Madame Aline RAPP

 07 83 62 95 56

 aline.rapp@contact-promotion.org

POSSIBILITÉS D'ACCÈS À L'ASSOCIATION

- Venir en bus / tram

Bus 50 - arrêt Shakespeare

Bus 70 - arrêt Karine

Bus 220 - arrêt Catherine

Tram A - arrêt Le Galet

- Venir en voiture

Via l'autoroute A351 : Sortie 4 - Centre commercial



- Accueil de personnes en situation de handicap

Les locaux de l'association Contact et Promotion sont adaptés à l'accueil des personnes en situation de handicap moteur.